

導師系統


操作說明

報告人：專案發展組·謝政呂

2016/3/10

導師操作功能

- 登入學務系統
- 查看導師班級資料
- 填寫導師輔導紀錄
- 寄送學生電子郵件
- 登出學務系統



登入學務系統

登入學務系統

- 開啟瀏覽器，並連結至學生事務資訊系統-導師系統，網址：<http://mentor.sis.tku.edu.tw>。
- 點選畫面右上角之登入按鈕。



登入學務系統

- 畫面出現「淡江大學單一登入(SSO)」畫面後，請輸入六碼帳號及密碼。
- 按下畫面上的「登入」按鈕進行登入。
- 如果無法出現「淡江大學單一登入(SSO)」時，可點選下方連結進行使用。



學生事務資·訊·系·統
Student-affairs Information System

你目前使用的環境是 (開發) 環境

TKU SSO 登入

淡江大學單一登入(SSO)

請輸入您的帳號及密碼

帳號:

密碼:

登入

忘記密碼? English

若無法顯示登入畫面請按此「淡江大學單一登入(SSO)」
單位自行約聘僱及非本校人員請採用「其他人員登入」

帳號及密碼
• 帳號：教職員為人員代號(6碼)：學生、校友請使用您的學號。

安全性憑證
• 無法顯示登入畫面或出現「此網站的安全性憑證有問題」?

聯合服務台
• 關於操作問題請洽：聯合服務台


1: 帳號輸入框
2: 登入按鈕
3: 淡江大學單一登入(SSO) 連結

登入學務系統

- 成功登入學務系統後，在導師子系統中的功能選單，可以看到「導師班級資料」及「導師輔導紀錄維護」等導師可以操作的功能。



The screenshot displays the SIS interface. The top navigation bar includes the TKU SIS logo, the system name '學生事務資·訊·系·統 Student-affairs Information System', and buttons for '導師' (Mentor), '請假' (Request Leave), '獎懲' (Reward/Punishment), and '操行' (Conduct). The main content area is titled '導師系統' (Mentor System) and shows a breadcrumb path '學務系統 > 導師系統'. A sidebar menu on the left is highlighted with a red rounded rectangle, containing the following items: '導師' (Mentor), '導師班級資料' (Mentor Class Information), '導師輔導紀錄維護' (Mentor Guidance Record Maintenance), '班級輔導' (Class Guidance), '二一輔導' (2-1 Guidance), and '校園輔導' (Campus Guidance). The main content area displays '導師系統' (Mentor System) and a '功能簡介' (Function Introduction) section with a bullet point: '導師輔導相關事宜' (Mentor Guidance Related Matters).



查看導師班級資料

查看導師班級資料

- 登入學務系統並切換至導師子系統後，點選畫面左方主選單「導師」=>「導師班級資料」。
- 進入功能後，畫面上會出現老師所有輔導班級名單。
- 點選任一班級名單右方的「查看學生」按鈕可以查看班級學生資料明細。

學生事務資·訊·系·統
Student-affairs Information System

你目前使用的環境是 (開源) 環境

王健智

導師系統 > 導師系統 > 導師 > 導師班級資料

導師

導師班級資料

導師類別	導師學期	導師班級	導師班級名稱	導師班級代碼	導師人數	學生人數	導師姓名	動作
班級導師	班導師 104-2	資訊與圖書館學系碩士在職專班1年級	班級導師_班導師 104-2_資訊與圖書館學系碩士在職專班1年級	CLS_TABAJ1	2	7	謝政昌, 王健智	查看學生
班級導師	班導師 104-2	資訊與圖書館學系大學日間部1年級A班	班級導師_班導師 104-2_資訊與圖書館學系大學日間部1年級A班	CLS_TABXB1A	2	60	謝政昌, 王健智	查看學生
班級導師	班導師 104-2	土木工程學系工程設施組大學日間部2年級A班	班級導師_班導師 104-2_土木工程學系工程設施組大學日間部2年級A班	CLS_TECAB2A	2	67	王健智, 朱家璉	查看學生
班級導師	班導師 104-2	資訊管理學系大學日間部1年級A班	班級導師_班導師 104-2_資訊管理學系大學日間部1年級A班	CLS_TLMXB1A	2	77	王健智, 徐翔龍	查看學生
班級導師	班導師 104-2	資訊管理學系大學日間部2年級C班	班級導師_班導師 104-2_資訊管理學系大學日間部2年級C班	CLS_TLMXB2C	2	62	謝政昌, 王健智	查看學生

查看導師班級資料


- 點選「查看學生」後，會列出班級中學生相關資料內容：

- 學生基本資料
- 前學期及本學期期中/學期學習狀況
- 本學期註冊狀況
- 個人聯絡資訊

The screenshot shows the '導師班級學生資料' (Mentor Class Student Information) page. The table lists students with columns for ID, Name, Class, and various status indicators. Red boxes highlight the following columns:

- 1: Student ID (e.g., 704060078)
- 2: Learning Status (e.g., 前學期學習狀態, 本學期學習狀態)
- 3: Registration Status (e.g., 註冊狀態, 在學狀態)
- 4: Contact Information (e.g., 手機, 地址)

ID	班級	姓名	前學期學習狀態	本學期學習狀態	本學期註冊狀態	註冊狀態	在學狀態	手機
704060078	資訊與圖書館學系碩士在職專班1年級	劉中丞	正常	正常	正常	未註冊	在學	0970068696
704060086	資訊與圖書館學系碩士在職專班1年級	施和助	正常	正常	正常	未註冊	在學	0968104913
704060010	資訊與圖書館學系碩士在職專班1年級	高謙謙	正常	正常	正常	已註冊	在學	0909888609
704060028	資訊與圖書館學系碩士在職專班1年級	陳巧慧	正常	正常	正常	已註冊	在學	0965891568
704060036	資訊與圖書館學系碩士在職專班1年級	吳怡華	正常	正常	正常	已註冊	在學	0912813192
704060044	資訊與圖書館學系碩士在職專班1年級	陳奕潔	正常	正常	正常	已註冊	在學	0971098708
704060089	資訊與圖書館學系碩士在職專班1年級	林麗秀	正常	正常	正常	已註冊	在學	0928343655



填寫導師輔導紀錄

填寫導師輔導紀錄

- 登入學務系統並切換至導師子系統後，點選畫面左方主選單「導師」=>「導師輔導紀錄維護」。
- 導師輔導紀錄有三種類型可供填寫。
 - 班級輔導：以導師輔導班級為單位進行輔導。
 - 二一輔導：以導師輔導班級篩選本學期及前學期有二一紀錄學生進行輔導。
 - 校園輔導：對全校學生進行輔導，不限於導師輔導班級（不列入導師評比紀錄計算）。

你目前使用的環境是 **開發** 環境

學生事務資·訊·系·統
Student-affairs Information System

導師 請假 獎懲 操行 獎學金 助學金 學雜費減免 社團 宿商輔導 境外生輔導 求職求才

導師系統

學務系統 > 導師系統

導師系統

功能簡介

- 導師輔導相關事宜

問題諮詢

業務相關問題請洽：
學生事務處 生活輔導組(02) 2621-5656 轉 2263
asgx@oa.tku.edu.tw

填寫導師輔導紀錄

- 點選任一種輔導紀錄類別，會列出輔導紀錄清單。
- 點選「新增」可以新增一份新的導師輔導紀錄。
- 點選「編輯」可以編修/查看先前已經填寫完成的輔導紀錄。
- 點選「刪除」可以將輔導紀錄移除。

班級輔導

新增

輔導類型	輔導班級	輔導時間	關懷項目	輔導學生人數	填寫時間	動作
班級輔導	班級導師_班導師 104-2_土木工程學系工程設施組大學日間部2年級A班	2016/3/9 02:00-03:00	性別平等	3	2016/03/09	編輯 × 刪除

1 2 3 4

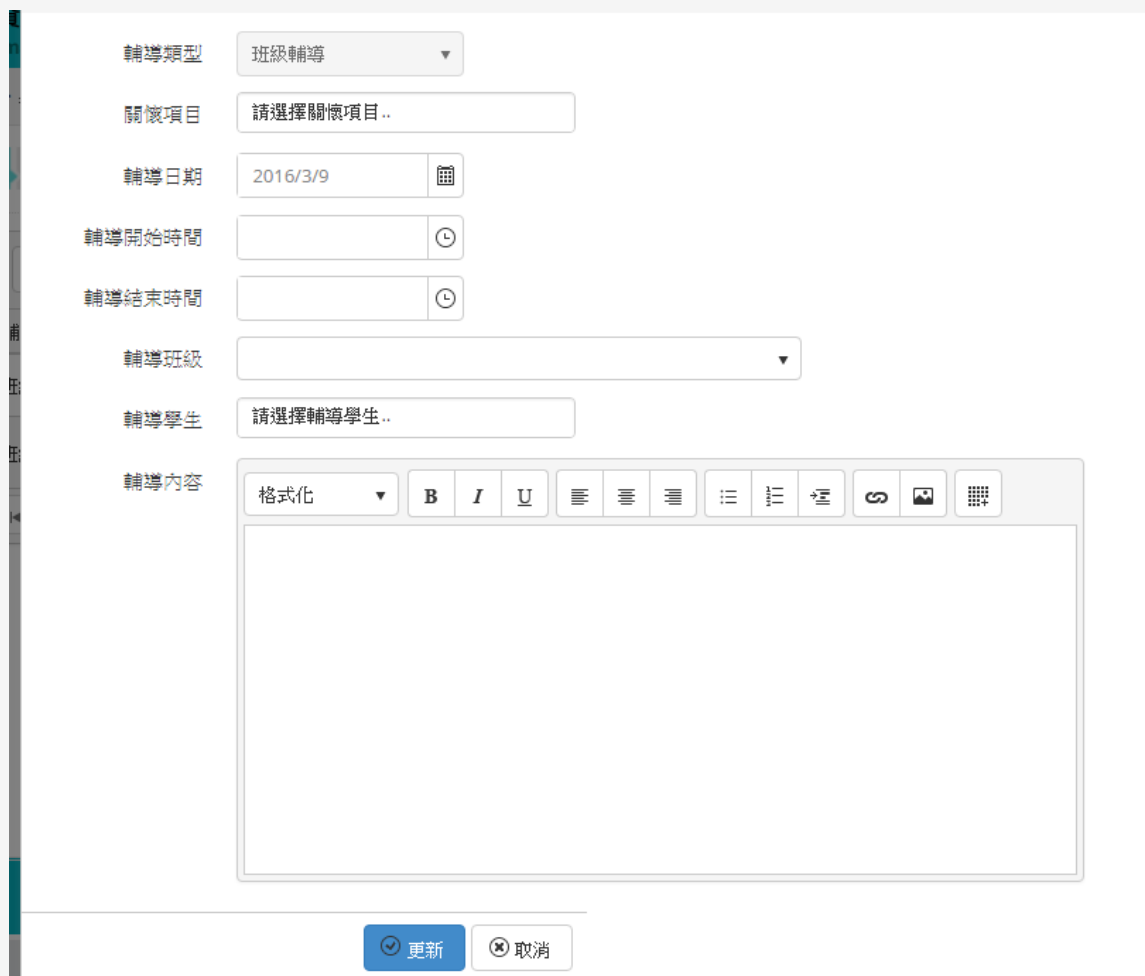
1 10 每頁筆數

第1筆至第1筆, 共1筆

Copyright © 2016 淡江大學版權所有

填寫導師輔導紀錄(班級輔導)

- 「班級輔導」紀錄填寫畫面：
- 「輔導類型」欄位自動選擇為「班級輔導」。
- 「關懷項目」可依據老師實際輔導過程選取關懷內容。
- 「輔導日期」/「輔導開始時間」/「輔導結束時間」可依實際輔導狀況選取/填入。



The screenshot shows a web form for entering guidance records. The form includes the following fields and controls:

- 輔導類型**: A dropdown menu currently set to "班級輔導".
- 關懷項目**: A text input field with the placeholder "請選擇關懷項目..".
- 輔導日期**: A date input field showing "2016/3/9" with a calendar icon.
- 輔導開始時間**: A time input field with a clock icon.
- 輔導結束時間**: A time input field with a clock icon.
- 輔導班級**: A dropdown menu.
- 輔導學生**: A text input field with the placeholder "請選擇輔導學生..".
- 輔導內容**: A rich text editor with a toolbar containing "格式化", bold (B), italic (I), underline (U), bulleted list, numbered list, link, unlink, and insert image icons.

At the bottom of the form, there are two buttons: "更新" (Update) and "取消" (Cancel).

填寫導師輔導紀錄(班級輔導)

- 「班級輔導」紀錄填寫畫面：
- 「輔導班級」會列出老師所輔導所有班級，可以選擇其中一個班級。
- 選取「輔導班級」後，「輔導學生」欄位會列出該班級學生供老師選取，可以單選或複選。



輔導類型: 班級輔導

關聯項目: 性別平等 × 生涯發展 ×

輔導日期: 2016/3/9

輔導開始時間: 14:00

輔導結束時間: 15:00

輔導班級: 班級導師_班導師 104-2_資訊與圖書館學系碩士在職專班1年級

輔導學生: (704000086)施... × (704000044)陳... × (703000078)劉... ×

輔導內容: (704000009)林... (702000006)施... (704000006)吳... (704000044)陳... (704000000)高... (703000078)劉... (704000008)陳...

填寫導師輔導紀錄(班級輔導)

- 「班級輔導」紀錄填寫畫面：
- 「輔導內容」欄位中，可以自由填寫輔導內容，如有需要也可以複製圖片貼上，或是由Word貼上。
- 點選「更新」可以儲存本次填寫內容，或者點選「取消」放棄本次填寫內容。



關鍵項目 性別平等 × 生涯發展 ×

輔導日期 2016/3/9

輔導開始時間 14:00

輔導結束時間 15:00

輔導班級 班級導師_班導師 104-2_資訊與圖書館學系碩士在職專班1年級

輔導學生 (765865086)施 × (765865044)陳 × (765865078)劉 ×

輔導內容

格式化 B I U

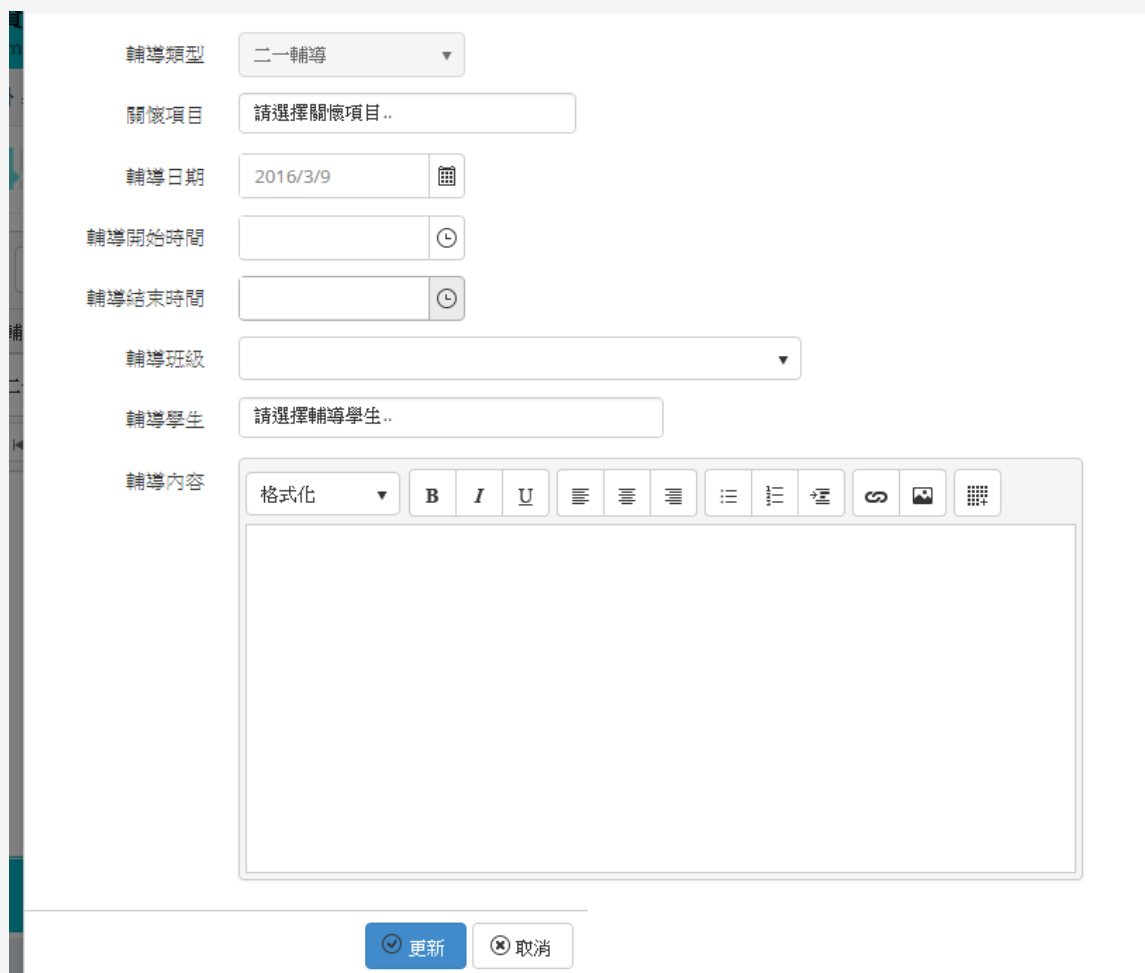
「班級輔導」紀錄填寫畫面：

6. 「輔導內容」欄位中，可以自由

更新 取消

填寫導師輔導紀錄(二一輔導)

- 「二一輔導」紀錄填寫畫面：
- 「輔導類型」欄位自動選擇為「二一輔導」。
- 「關懷項目」可依據老師實際輔導過程選取關懷內容。
- 「輔導日期」/「輔導開始時間」/「輔導結束時間」可依實際輔導狀況選取/填入。



The screenshot shows a web-based form for entering a '二一輔導' (2-1 Guidance) record. The form includes the following fields and controls:

- 輔導類型**: A dropdown menu currently set to '二一輔導'.
- 關懷項目**: A text input field with the placeholder text '請選擇關懷項目..'. A small grid icon is visible to the right of the field.
- 輔導日期**: A date input field containing '2016/3/9' and a calendar icon.
- 輔導開始時間**: A time input field with a clock icon.
- 輔導結束時間**: A time input field with a clock icon.
- 輔導班級**: A dropdown menu.
- 輔導學生**: A text input field with the placeholder text '請選擇輔導學生..'. A small grid icon is visible to the right of the field.
- 輔導內容**: A rich text editor area with a toolbar containing icons for '格式化', bold (B), italic (I), underline (U), bulleted list, numbered list, indent, link, unlink, and a grid icon.

At the bottom of the form, there are two buttons: '更新' (Update) and '取消' (Cancel).

填寫導師輔導紀錄(二一輔導)

- 「二一輔導」紀錄填寫畫面：
- 「輔導班級」會列出老師所輔導所有班級，可以選擇其中一個班級。
- 選取「輔導班級」後，「輔導學生」欄位會列出該班級曾經有二一紀錄學生供老師選取，並有註明是本學期或前學期，選取時可以單選或複選。



輔導類型: 二一輔導

關懷項目: 生涯發展

輔導日期: 2016/3/9

輔導開始時間: 08:30

輔導結束時間: 10:00

輔導班級: 班級導師_班導師 104-2_資情課(本學期)學史大學心理師1年級人

輔導學生:

- (40400155)陳偉權[前學期]
- (40400177)王冠偉[前學期]
- (40400155)陳偉權[前學期]
- (40400155)鍾耀輝[前學期]
- (40400177)王冠偉[前學期]
- (40400155)趙宇豪[前學期]
- (40400159)高國倫[前學期]

輔導內容:

更新 刪除

填寫導師輔導紀錄(二一輔導)

- 「二一輔導」紀錄填寫畫面：
- 「輔導內容」欄位中，可以自由填寫輔導內容，如有需要也可以複製圖片貼上，或是由Word貼上。
- 點選「更新」可以儲存本次填寫內容，或者點選「取消」放棄本次填寫內容。



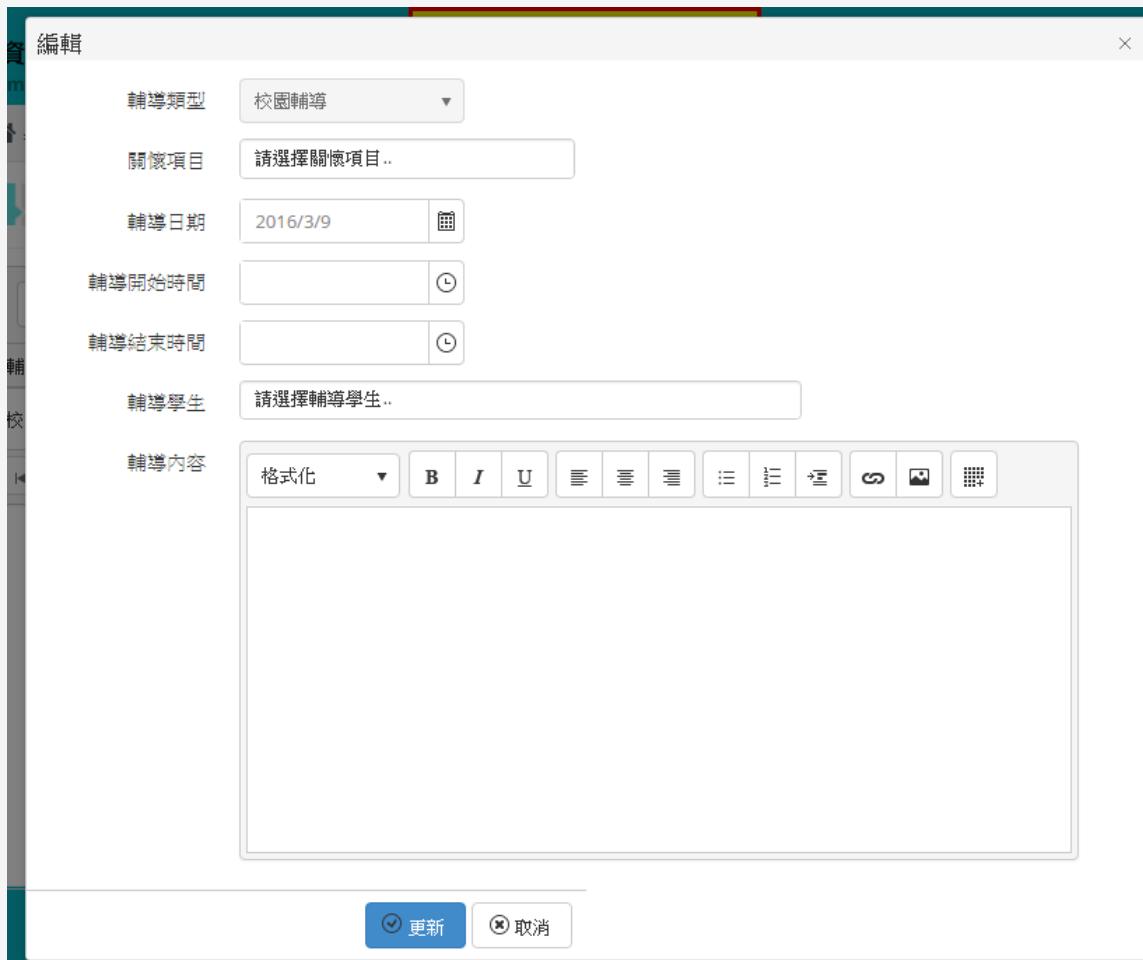
The screenshot shows a web form for entering a '二一輔導' (2-1 Guidance) record. The form includes the following fields and options:

- 輔導類型**: 二一輔導 (dropdown menu)
- 關鍵項目**: 生涯發展 (text input with a close button)
- 輔導日期**: 2016/3/9 (text input with a calendar icon)
- 輔導開始時間**: 08:30 (time picker)
- 輔導結束時間**: 10:00 (time picker)
- 輔導班級**: 班級導師_班導師 104-2_資訊管理系第一學期大學部第一學期 (dropdown menu)
- 輔導學生**: (404001550)陳學理[前學期] × (404001777)王冠澤[前學期] × (text input with student IDs and names)
- 輔導內容**: A rich text editor with a toolbar containing options for heading, bold, italic, underline, bulleted list, numbered list, link, unlink, and insert image. The content area contains the text '二一輔導'.

At the bottom of the form, there are two buttons: '更新' (Update) and '取消' (Cancel).

填寫導師輔導紀錄(校園輔導)

- 「校園輔導」紀錄填寫畫面：
- 「輔導類型」欄位自動選擇為「校園輔導」。
- 「關懷項目」可依據老師實際輔導過程選取關懷內容。
- 「輔導日期」/「輔導開始時間」/「輔導結束時間」可依實際輔導狀況選取/填入。



編輯

輔導類型: 校園輔導

關懷項目: 請選擇關懷項目..

輔導日期: 2016/3/9

輔導開始時間: [Time Picker]

輔導結束時間: [Time Picker]

輔導學生: 請選擇輔導學生..

輔導內容: [Rich Text Editor]

更新 取消

填寫導師輔導紀錄(校園輔導)

- 「校園輔導」紀錄填寫畫面：
- 「輔導學生」可以依學號/系級及姓名篩選全校學生，篩選結果會註明學號/系級/姓名，
- 選取輔導學生時可以單選或複選。

編輯

輔導類型: 校園輔導

關懷項目: 請選擇關懷項目..

輔導日期: 2016/3/9

輔導開始時間: 16:30

輔導結束時間: 17:00

輔導學生: 70200002/資訊管理學系碩士在職專班/王... 70200002

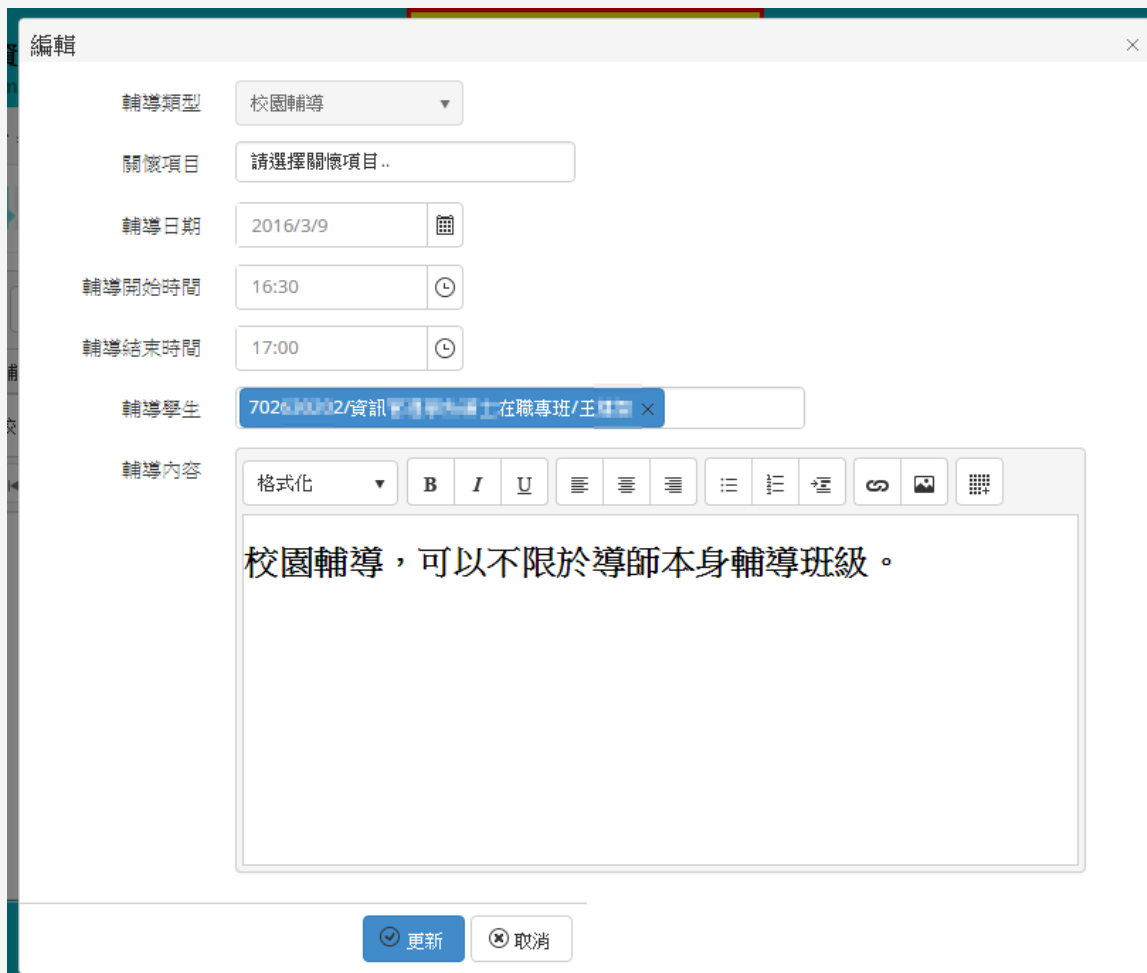
輔導內容:

- 70200006/資訊管理學系碩士在職專班/陳昌麟
- 70200001/資訊管理學系碩士在職專班/黃... 文
- 70200009/資訊管理學系碩士在職專班/林... 學
- 70200003/資訊管理學系碩士在職專班/陳... 秋
- 70200002/資訊管理學系碩士在職專班/王... 哲
- 70200010/資訊管理學系碩士在職專班/張... 秋
- 70200007/資訊管理學系碩士在職專班/陳... 忠
- 70200008/資訊管理學系碩士在職專班/洪... 成

更新 取消

填寫導師輔導紀錄(校園輔導)

- 「校園輔導」紀錄填寫畫面：
- 「輔導內容」欄位中，可以自由填寫輔導內容，如有需要也可以複製圖片貼上，或是由Word貼上。
- 點選「更新」可以儲存本次填寫內容，或者點選「取消」放棄本次填寫內容。



編輯

輔導類型: 校園輔導

關懷項目: 請選擇關懷項目..

輔導日期: 2016/3/9

輔導開始時間: 16:30

輔導結束時間: 17:00


輔導學生: 7026300002/資訊管理學系碩士在職專班/王維雲

輔導內容

格式化 B I U 列表 縮進 刪除 插入 圖片 更多

校園輔導，可以不限於導師本身輔導班級。

更新 取消



寄送學生電子郵件

寄送學生電子郵件

- 登入學務系統並切換至導師子系統後，點選畫面左方主選單「導師」=>「班級信件寄送」
- 畫面上會出現目前已經發送過的郵件清單。
- 點選「新增」可以撰寫新的信件。

學生事務資·訊·系·統
Student-affairs Information System

你目前使用的環境是《開發》環境

王維智

導師系統

學務系統 > 導師系統 > 導師 > 班級信件寄送

系所承辦人

導師

導師班級資料

導師輔導記錄維護

班級信件寄送

新增

寄送班級 信件標題 寄送學生人數 寄送時間

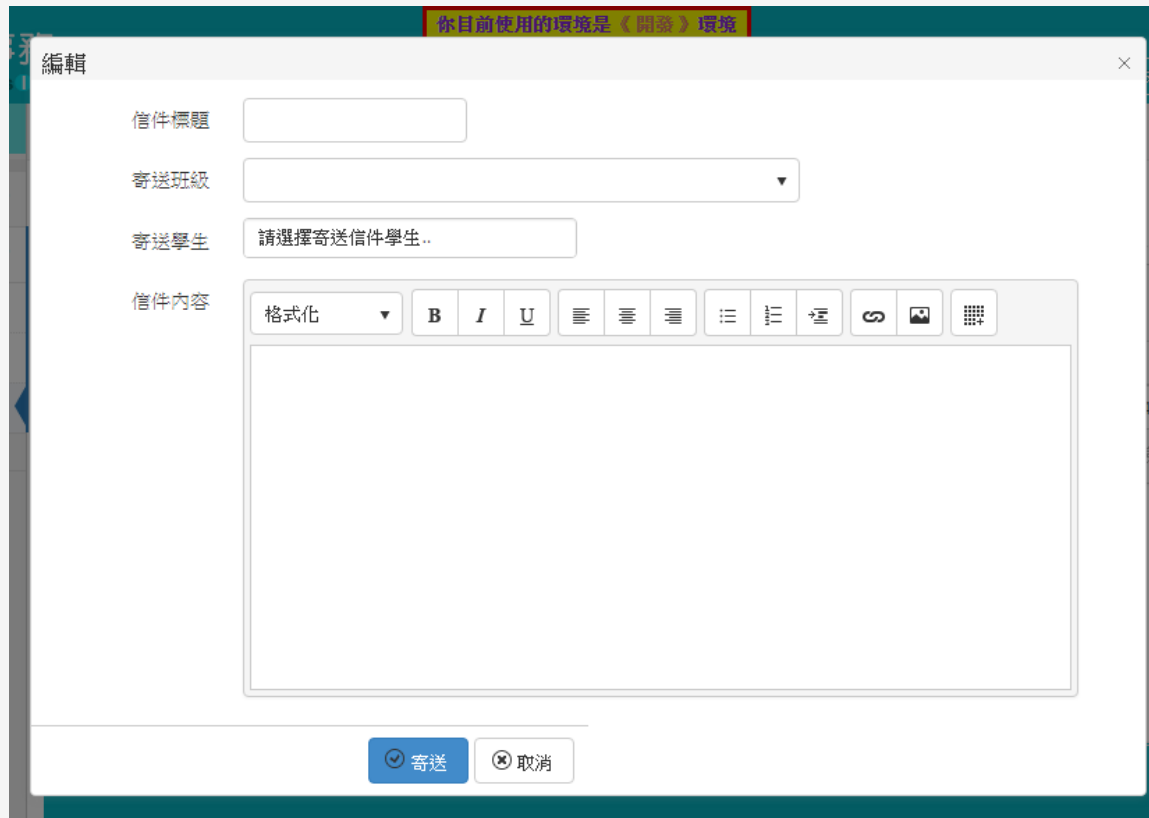
10 每頁筆數

沒有可顯示的記錄

Copyright © 2016 淡江大學版權所有

寄送學生電子郵件

- 「班級信件寄送」撰寫畫面：
- 「信件標題」可填寫本次寄送信件標題。
- 「寄送班級」會列出老師所輔導所有班級，可以選擇其中一個班級。
- 選取「寄送班級」後，「寄送學生」欄位會列出該班級學生供老師選取，可以單選或複選。



你目前使用的環境是《開發》環境

編輯

信件標題

寄送班級

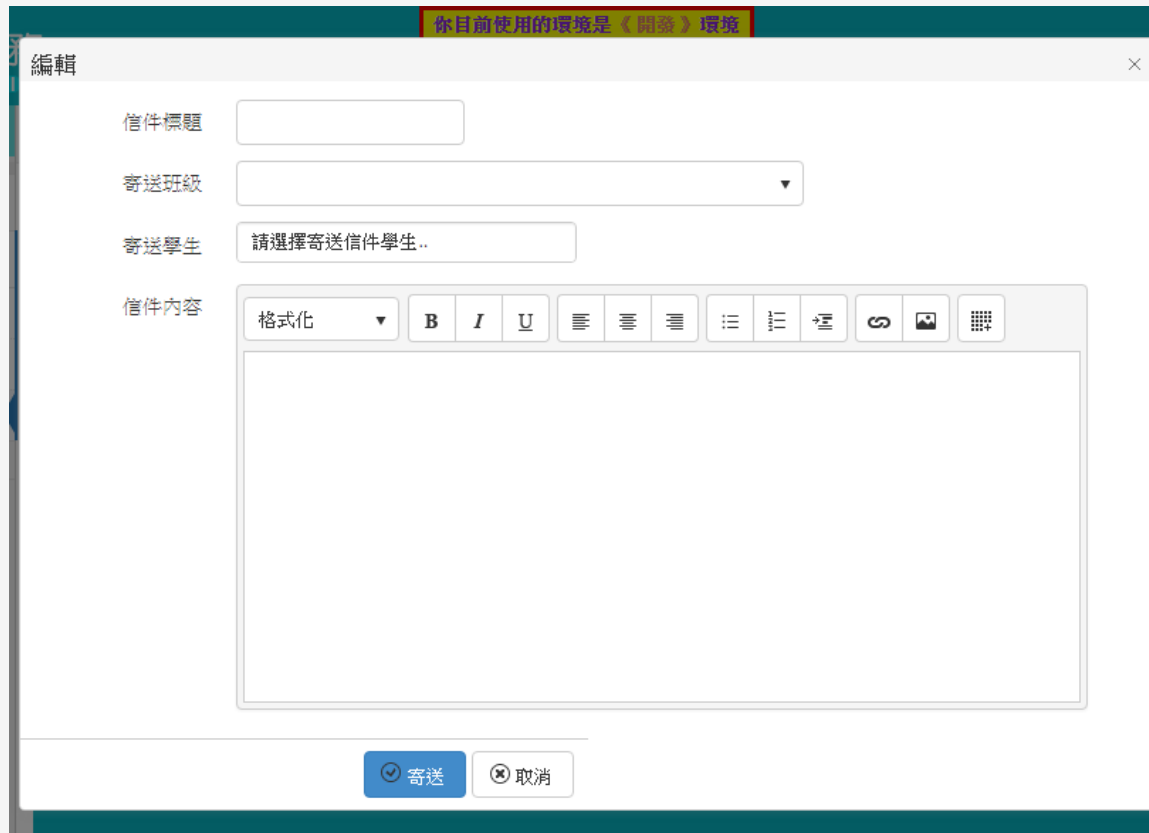
寄送學生 請選擇寄送信件學生..

信件內容

格式化 **B** *I* U

寄送學生電子郵件

- 「班級信件寄送」撰寫畫面：
- 「信件內容」可填寫本次信件訊息，訊息內容支援格式變化，老師可以自行調整或由Word等直接貼上。
- 點選「寄送」按鈕會立即將信件送出到收件學生校級信箱，點選「取消」會取消本次信件發送。



你目前使用的環境是 <開發> 環境








編輯


信件標題

寄送班級

寄送學生 請選擇寄送信件學生..


信件內容

格式化 **B** *I* U       



登出學務系統

登出學務系統

- 點選學務系統畫面右上方的  符號進行登出。
- 當提示「是否確定登出」時點選確定，即可登出學務系統。
- 為了避免帳號遭到他人冒用，建議在操作完畢後立即進行「登出」學務系統動作。



的環境是 **開發** 環境

謝政星

助學金 學雜費減免 社團 諮商輔導 境外生輔導 求職求才

導

	輔導學生人數	填寫時間 ▲	動作
財產權宣導, 生涯發展	2	2016/02/28	<input checked="" type="button" value="編輯"/> <input type="button" value="刪除"/>

第1筆至第1筆, 共1筆